

# ELINSTALLATIONS- RAPPORT

Aastrupvej 15 - 4850 Stubbekøbing

GYLDIGHEDSPERIODE: 12.09.2024 - 12.09.2025

LØBENUMMER: E-1318581

## EJENDOMSINFORMATION

**Byggeår:**

1902

**Kommune- og BFE nr.:**

376-3126031

**Matrikel/ejerlav:**

29a, Vejringe By, Åstrup



## DENNE RAPPORT ER UDARBEJDET AF:

**Firma:**

LARS TJØRNELUND ApS

**Gennemgangen er foretaget af:**

Finn Busk

**Adresse:**

Tvekildevej 1, 5856 Ryslinge

**Telefon:** 23235601

**E-mail:** janne@ryslinge-el.dk

**CVR-nummer:** 35469907

# DET SKAL DU VIDE OM ELINSTALLATIONSRAPPORTEN



Elinstallationsrapporten beskriver ulovlige forhold og funktionsfejl ved elinstallationen. En installation er ulovlig, hvis den ikke lever op til de standarder og lovkrav, der var gældende, da installationen blev udført. Ulovlige forhold fremgår af fejloversigten på side 6. Funktionsfejl i den lovlige del af elinstallationen, fremgår ikke af fejloversigten. "Elinstallatørvirksomhedens oplysning om funktionsdygtighed" på side 4.



Den autoriserede elinstallatørvirksomhed foretager en visuel gennemgang og udfører **stikprøver** på baggrund af erfaring og en professionel faglig vurdering. Fagpersonen undersøger installationer, som vækker opmærksomhed, eller hvor der erfaringsmæssigt ofte vil være fejl.

Stikprøver udvælges systematisk, og alle typer installationer undersøges. Da det er stikprøver, kan der være ulovlige og farlige installationer i boligen, som ikke er fundet og derfor ikke er beskrevet i rapporten.



Som boligejer er det dit ansvar at få udbedret ulovlige elinstallationer. De fleste fejl i installationerne skal udbedres af en autoriseret elinstallatørvirksomhed. Du kan se, hvilke fejl, du selv må udbedre, på Sikkerhedsstyrelsens hjemmeside [www.sik.dk](http://www.sik.dk).



De ulovlige fejl i installationen vurderes ud fra, hvor farlig den ulovlige fejl er.

Der er ikke nødvendigvis sammenhæng mellem, hvor farlig en fejl er, og hvor dyrt det er at udbedre fejlen. Der kan være fejl, som hurtigt og billigt kan udbedres, men som kan indebære en alvorlig risiko for elektrisk stød eller brand, hvis der ikke gøres noget. Rapporten forholder sig ikke til, hvad det koster at udbedre et ulovligt forhold.

## SÅDAN FUNGERER VURDERINGSSYSTEMET

Hver konstateret fejl under gennemgangen får en vurdering. Alle fejl i elinstallationerne er ulovlige. Nogle er udelukkende ulovlige, mens andre både er ulovlige og indebærer risiko for brand og/eller stød. Alle fejl i oversigten kan have betydning for funktionsdygtigheden.

I elinstallationsrapporten kan du læse om følgende typer fejl:



### Risiko for stød

Ulovlige elinstallationer, der indebærer risiko for elektrisk stød.



### Risiko for brand

Ulovlige elinstallationer, der indebærer risiko for brand.



### Ulovlige elinstallationer

Elninstallationer, der ikke lever op til de standarder og lovkrav, der gjaldt, da installationen blev udført.



### Undersøges nærmere

Forhold ved elinstallationerne, der bør undersøges nærmere for at afklare, om der er en fejl. Det kan være en fejl med risiko for brand eller stød, og derfor bør du undersøge forholdet nærmere. Hvis du vælger at købe ejendommen, uden at forholdet er undersøgt nærmere, bærer du selv risikoen.

# OPLYSNINGER OM FUNKTIONSDYGTIGHED

## SÆLGERS OPLYSNINGER

Forud for gennemgangen har den autoriserede elinstallatørvirksomhed bedt sælger om at oplyse om installationernes funktionsdygtighed. Sælger svarer ud fra sit kendskab til installationen. Der kan derfor være tale om manglende funktionsdygtighed i både lovlige og ulovlige installationer.

På næste side kan du læse elinstallatørvirksomhedens oplysninger om funktionsfejl i den **lovlige** del af installationen. I fejloversigten på side 6 kan du læse om fejl i installationen, som er **ulovlige** og samtidig kan have betydning for funktionsdygtigheden.

### SÆLGERS OPLYSNINGER OM FUNKTIONSDYGTIGHED:

Har du kendskab til, at dele af elinstallationen ikke fungerer eller at der tidligere har været problemer med elinstallationen?

Nej

Har du kendskab til at der er udført reparationer eller ændringer af elinstallationen?

Ja

- Hvor? *carport*

Har du kendskab til at dele af elinstallationen er udført af personer uden autorisation?

Nej

Har du kendskab til, at RCD'en (HFI/HPFI-afbryderen) selv har afbrudt for strømmen inden for de seneste 12 måneder?

Nej

Hvis huset er forsynet med elvarme, har du så kendskab til, at der er eller har været problemer med elvarmen?

Nej



### SÆLGER:

Hanne Hermansen

Aastrupvej 15

4850 Stubbekøbing

# OPLYSNINGER OM FUNKTIONSDYGTIGHED

## ELINSTALLATØRVIRKSOMHEDENS OPLYSNINGER

### ELINSTALLATØRVIRKSOMHEDENS OPLYSNING OM FUNKTIONSDYGTIGHED:

Viste gennemgangen, at der var lovlige dele af elinstallationerne, der ikke fungerede?

nej

Stemmer sælgers oplysning om funktionsdygtighed overens med gennemgangen?

ja

### BEMÆRKNINGER FRA BESØGET:

Der er taget udgangspunkt i oplysninger fra BBR og sælger, samt vurderet ud fra materiale valg.

Der er enkelte steder observeret kontakter der ikke har nogen funktion, disse er ikke omfattet af elrapporten

På loftrum er der en del tilovers blevende gamle installationer, disse er ikke tilsluttet mere, derfor ikke omfattet af elrapporten.

Der er flere steder udført en del installation med forlængerledninger tilsluttet via stikprop, derfor ikke en del af den faste installation og derfor ikke omfattet af elrapporten.

Der er ingen installation i yderligere bygninger på ejendommen, derfor ikke omfattet af elrapporten.

### BLEV ALLE RUM GENNEMGÅET?

Elinstallatørvirksomheden kunne ikke gennemgå følgende rum:

Udhus bygning 2: Ingen installation



# FEJLOVERSIGT

I dette afsnit finder du en oversigt over de fejl, der er fundet i elinstallationerne.

Fejloversigten er dannet ud fra elinstallatørvirksomhedens gennemgang af installationer og installationsdele.

De fejl i elinstallationerne, der indgår i fejloversigten, er ulovlige forhold. Nogle er udelukkende ulovlige, mens andre derudover udgør en risiko for brand eller stød.

Alle fejl i oversigten kan have betydning for, om installationen fungerer korrekt. Men en funktionsfejl nævnes kun, hvis den samtidig udgør en ulovlig del af installationen.

Du kan finde oplysninger om eventuelle funktionsfejl i den lovlige del af installationen i afsnittet "Oplysninger om funktionsfejl" på side 3.

**Vær opmærksom på, at ejerskifteforsikringen ikke dækker de anførte fejl.**



## FEJL INDE I BEBOELSE

### BEBOELSE - STUEPLAN - BRYGGERS

| Nr. | Vurdering | Fejl   |
|-----|-----------|--|
| 1   |           | Der er for store åbninger ved dåse bag stikkontakt eller afbryder.<br>"Der er hul i bunden af underlag til venstre for døren til køkken" |
| 2   |           | Enkelte kabler mangler fastgørelse.<br>"Til højre for døren til køkken"  |



### BEBOELSE - STUEPLAN - SPISESTUE

| Nr. | Vurdering | Fejl   |
|-----|-----------|--|
| 3   |           | En ledningssamling er ikke anbragt i dåse.<br>"Installation ikke afsluttet korrekt i loft" |



### BEBOELSE - STUEPLAN - BADEVÆRELSE

| Nr. | Vurdering | Fejl   |
|-----|-----------|--|
| 4   |           | Én ledningssamling er ikke anbragt i dåse.<br>"Over spejl arrangement" |


### BEBOELSE - STUEPLAN - STUE

| Nr. | Vurdering   | Fejl   |
|-----|---|--|
| 5   |  | Det bør undersøges nærmere, om der er dåser bag lampeudtag og om de er installeret korrekt, da:<br>"Udtag kan ikke lokaliseres, der er sænket loft." |
| 6   |  | Der er flere steder anvendt ulovlig, bøjelig ledning som fast installation.<br>"I loft"  |

### BEBØELSE - STUEPLAN - LOFT


| Nr. | Vurdering   | Fejl  |
|-----|---|---|
| 7   |  | Enkelte kabler mangler fastgørelse.   |
| 8   |  | Kabler eller rør er ikke beskyttet mod mekanisk overlast (slag, træk, vrid o.lign.).<br>"Kabler ligger på gulvet hvor der kan trædes på." |

### BEBØELSE - STUEPLAN - SEKUNDÆRE RUM A KÆLDER UNDER KØKKEN

| Nr. | Vurdering   | Fejl                                   |
|-----|---|--|
| 9   |  | Fastmonteret lampe mangler glas/skærm. |

## FEJL INDE I UDHUS BYGNING 3

### UDHUS BYGNING 3 - STUEPLAN - SEKUNDÆRE RUM B CARPORT

| Nr. | Vurdering   | Fejl                                |
|-----|---|-------------------------------------|
| 10  |  | Enkelte kabler mangler fastgørelse. |

# OVERSIGT OVER GENNEMGANGEN

Den autoriserede elinstallatørvirksomhed foretager en visuel gennemgang af bygningernes elinstallationer og udfører stikprøver på baggrund af sin erfaring og en professionel, faglig vurdering.

Nedenfor kan du se, hvor elinstallatørvirksomheden ingen bemærkninger har haft ved den visuelle gennemgang. Her kan du også se, hvilke installationer elinstallatørvirksomheden har valgt at adskille og undersøge nærmere.



**Hvis der er fundet fejl i elinstallationen, fremgår de af fejloversigten fra side 6 og frem.**

Hvis der er fundet lovlige elinstallationer, som ikke fungerer, fremgår de af rubrikken "Elinstallatørvirksomhedens oplysninger om funktionsdygtighed" på side 4.

## BEBOELSE - INDE

| RUM                                   | ELINSTALLATØRVIRKSOMHEDEN HAR INGEN BEMÆRKNINGER TIL FØLGENDE  | DETTE HAR VÆRET ADSKILT            |
|---------------------------------------|--|------------------------------------|
| <b>Beboelse - Stueplan - Tavlen</b>   | <ul style="list-style-type: none"> <li>- Er tavlen let tilgængelig for betjening?</li> <li>- Er tavlekapslingen intakt?</li> <li>- Er tavlen opmærket korrekt?</li> <li>- Er der det krævede antal lysgrupper?</li> <li>- Er der RCD 30mA (HFI- eller HPFI-afbryder)?</li> <li>- Fungerer RCD'er korrekt ved kontrolmåling?</li> <li>- Slår RCD'er fra ved påvirkning af testknappen?</li> <li>- Er hele installationen fejlbeskyttet?</li> <li>- Er der anvendt sikringer svarende til elinstallationen?</li> <li>- Er der en virksom jordforbindelse?</li> </ul> | -                                  |
| <b>Beboelse - Stueplan - Bryggers</b> | <ul style="list-style-type: none"> <li>- Er fastmonterede og stationære brugsgenstande forbundet til beskyttelseslederen?</li> <li>- Er der dåser bag/over lampeudtag, og er de installeret korrekt?</li> <li>- Er der låg på dåser, rosetter og lampeudtag?</li> <li>- Er der anvendt korrekt ledningsmateriel som fast installation?</li> <li>- Er installationen beskyttet mod mekanisk overlast?</li> <li>- Er samlinger anbragt i dåser?</li> </ul>   | - Afbryder ved døren til køkken    |
| <b>Beboelse - Stueplan - Entre</b>    | <ul style="list-style-type: none"> <li>- Er der dåser bag stikkontakter og afbrydere, og er de installeret korrekt?</li> <li>- Er al materiel fastgjort?</li> <li>- Er der låg på dåser, rosetter og lampeudtag?</li> <li>- Er der anvendt korrekt ledningsmateriel som fast installation?</li> <li>- Er installationen beskyttet mod mekanisk overlast?</li> <li>- Er samlinger anbragt i dåser?</li> </ul>   | - Stikkontakt ved gulvet ved døren |
| <b>Beboelse - Stueplan - Køkken</b>   | <ul style="list-style-type: none"> <li>- Er der det krævede antal 220/250 V stikkontakter?</li> <li>- Er der dåser bag stikkontakter og afbrydere, og er de installeret korrekt?</li> <li>- Er alt materiel fastgjort?</li> <li>- Er der låg på dåser, rosetter og lampeudtag?</li> <li>- Er der anvendt korrekt ledningsmateriel som fast installation?</li> <li>- Er installationen beskyttet mod mekanisk overlast?</li> <li>- Er samlinger anbragt i dåser?</li> </ul>   | - Stikkontakt ved døren            |



| RUM  | ELINSTALLATØRVIRKSOMHEDEN HAR INGEN BEMÆRKNINGER TIL FØLGENDE   | DETTE HAR VÆRET ADSKILT   |
|--|---|---|
| <b>Beboelse - Stueplan - Spisestue</b>             | <ul style="list-style-type: none"> <li>- Er der dåser bag stikkontakter og afbrydere, og er de installeret korrekt?</li> <li>- Er der dåser bag/over lampeudtag, og er de installeret korrekt?</li> <li>- Er al materiel fastgjort?</li> <li>- Er der låg på dåser, rosetter og lampeudtag?</li> <li>- Er der anvendt korrekt ledningsmateriel som fast installation?</li> <li>- Er installationen beskyttet mod mekanisk overlast?</li> </ul>  | <ul style="list-style-type: none"> <li>- Lampeudtag midt i loftet</li> <li>- Afbryder ved døren til stue</li> </ul>                         |
| <b>Beboelse - Stueplan - Badeværelse</b>           | <ul style="list-style-type: none"> <li>- Er der dåser bag stikkontakter og afbrydere, og er de installeret korrekt?</li> <li>- Er der dåser bag/over lampeudtag, og er de installeret korrekt?</li> <li>- Er installationen og brugsgenstande korrekt placeret i forhold til beskyttelsen mod vand?</li> <li>- Er alt materiel fastgjort?</li> <li>- Er der låg på dåser, rosetter og lampeudtag?</li> <li>- Er der anvendt korrekt ledningsmateriel som fast installation?</li> <li>- Er installationen beskyttet mod mekanisk overlast?</li> </ul>            | <ul style="list-style-type: none"> <li>- Visuel kontrol .</li> </ul>  |
| <b>Beboelse - Stueplan - Badeværelse - elvarme</b> | <ul style="list-style-type: none"> <li>- Er brugsgenstande forbundet til virksom beskyttelsesleder?</li> <li>- Er brugsgenstandene intakte og ubeskadigede?</li> </ul>  | -   |
| <b>Beboelse - Stueplan - Stue</b>                  | <ul style="list-style-type: none"> <li>- Er der dåser bag stikkontakter og afbrydere, og er de installeret korrekt?</li> <li>- Er al materiel fastgjort?</li> <li>- Er der låg på dåser, rosetter og lampeudtag?</li> <li>- Er installationen beskyttet mod mekanisk overlast?</li> <li>- Er samlinger anbragt i dåser?</li> </ul>  | <ul style="list-style-type: none"> <li>- Afbryder ved døren til spisestue</li> <li>- Lampeudtag i loftet ved døren til spisestue</li> </ul> |
| <b>Beboelse - Stueplan - Soveværelse</b>           | <ul style="list-style-type: none"> <li>- Er der dåser bag stikkontakter og afbrydere, og er de installeret korrekt?</li> <li>- Er der dåser bag/over lampeudtag, og er de installeret korrekt?</li> <li>- Er al materiel fastgjort?</li> <li>- Er der låg på dåser, rosetter og lampeudtag?</li> <li>- Er der anvendt korrekt ledningsmateriel som fast installation?</li> <li>- Er installationen beskyttet mod mekanisk overlast?</li> <li>- Er samlinger anbragt i dåser?</li> </ul>   | <ul style="list-style-type: none"> <li>- Lampeudtag midt i loftet</li> </ul>  |
| <b>Beboelse - Stueplan - Kontor bag toilet</b>     | <ul style="list-style-type: none"> <li>- Er der virksom beskyttelsesleder i stikkontakter og andre tilslutningssteder?</li> <li>- Er der dåser bag stikkontakter og afbrydere, og er de installeret korrekt?</li> <li>- Er al materiel fastgjort?</li> <li>- Er der låg på dåser, rosetter og lampeudtag?</li> <li>- Er der anvendt korrekt ledningsmateriel som fast installation?</li> <li>- Er installationen beskyttet mod mekanisk overlast?</li> <li>- Er samlinger anbragt i dåser?</li> </ul>   | <ul style="list-style-type: none"> <li>- Afbryder og stikkontakt ved døren</li> </ul>   |
| <b>Beboelse - Stueplan - Gæste toilet</b>          | <ul style="list-style-type: none"> <li>- Er der virksom beskyttelsesleder i stikkontakter og andre tilslutningssteder?</li> <li>- Er der det fornødne antal tilslutningssteder?</li> <li>- Er der dåser bag stikkontakter og afbrydere, og er de installeret korrekt?</li> <li>- Er alt materiel fastgjort?</li> <li>- Er der låg på dåser, rosetter og lampeudtag?</li> <li>- Er der anvendt korrekt ledningsmateriel som fast installation?</li> <li>- Er installationen beskyttet mod mekanisk overlast?</li> <li>- Er samlinger anbragt i dåser?</li> </ul> | <ul style="list-style-type: none"> <li>- Afbryder og stikkontakt ved døren</li> </ul>   |
| <b>Beboelse - Stueplan - Loft</b>                  | <ul style="list-style-type: none"> <li>- Er samlinger anbragt i dåser?</li> </ul>   | <ul style="list-style-type: none"> <li>- Intet adskilt, visuel kontrol af synlige installationer.</li> </ul>                                |

| RUM  | ELINSTALLATØRVIRKSOMHEDEN HAR INGEN BEMÆRKNINGER TIL FØLGENDE  | DETTE HAR VÆRET ADSKILT   |
|--|--|---------------------------|
| <b>Beboelse - Stueplan - Sekundære rum a kælder under køkken</b> | <ul style="list-style-type: none"> <li>- Er der det fornødne antal tilslutningssteder?</li> <li>- Er der dåser bag stikkontakter og afbrydere, og er de installeret korrekt?</li> <li>- Er alt materiel fastgjort?</li> <li>- Er der låg på dåser, rosetter og lampeudtag?</li> <li>- Er der anvendt korrekt ledningsmateriel som fast installation?</li> <li>- Er samlinger anbragt i dåser?</li> </ul> | - Afbryder ved vandvarmer |
| <b>Beboelse - Stueplan - Uden på bygningen</b>                   | <ul style="list-style-type: none"> <li>- Har det elektriske materiel den korrekte kapslingsklasse?</li> <li>- Er alt materiel fastgjort?</li> <li>- Er der låg på dåser, rosetter og lampeudtag?</li> <li>- Er der anvendt korrekt ledningsmateriel som fast installation?</li> <li>- Er installationen beskyttet mod mekanisk overlast?</li> <li>- Er samlinger anbragt i dåser?</li> </ul>             | -                         |

## UDHUS BYGNING 3 - INDE

| RUM  | ELINSTALLATØRVIRKSOMHEDEN HAR INGEN BEMÆRKNINGER TIL FØLGENDE   | DETTE HAR VÆRET ADSKILT                                    |
|--|---|--|
| <b>Udhus Bygning 3 - Stueplan - Sekundære rum a værksted</b> | <ul style="list-style-type: none"> <li>- Er der virksom beskyttelsesleder i stikkontakter og andre tilslutningssteder?</li> <li>- Er der det fornødne antal tilslutningssteder?</li> <li>- Er der dåser bag stikkontakter og afbrydere, og er de installeret korrekt?</li> <li>- Er alt materiel fastgjort?</li> <li>- Er der låg på dåser, rosetter og lampeudtag?</li> <li>- Er der anvendt korrekt ledningsmateriel som fast installation?</li> <li>- Er installationen beskyttet mod mekanisk overlast?</li> <li>- Er samlinger anbragt i dåser?</li> </ul> | - Stikkontakt på spær ved loftet                           |
| <b>Udhus Bygning 3 - Stueplan - Sekundære rum b carport</b>  | <ul style="list-style-type: none"> <li>- Er der virksom beskyttelsesleder i stikkontakter og andre tilslutningssteder?</li> <li>- Er der det fornødne antal tilslutningssteder?</li> <li>- Er der dåser bag stikkontakter og afbrydere, og er de installeret korrekt?</li> <li>- Er der låg på dåser, rosetter og lampeudtag?</li> <li>- Er der anvendt korrekt ledningsmateriel som fast installation?</li> <li>- Er installationen beskyttet mod mekanisk overlast?</li> <li>- Er samlinger anbragt i dåser?</li> </ul>                                       | - Intet adskilt visuel kontrol af synlige installationer . |

# OM HUSEFTERSYNSORDNINGEN

Huseftersynsordningen omfatter en gennemgang af bygningernes tilstand og elinstallationer. Det resulterer i en tilstandsrapport og en elinstallationsrapport, som er en forudsætning for at tegne en ejerskifteforsikring. Når sælger gør brug af huseftersynsordningen, er sælger fritaget for det normale 10-årige sælgeransvar. Det vil sige, at der skal udarbejdes en elinstallationsrapport og en tilstandsrapport, og sælger skal give køber et tilbud om ejerskifteforsikring samt tilbyde at betale halvdelen af den tilbudte ejerskifteforsikring.

Er huset ikke solgt inden rapporternes udløbsdato, skal bygningerne gennemgås på ny, og der skal laves nye rapporter.



## BYGNINGSEFTERSYN

### Tilstandsrapport

Bestilles og betales af sælger  
Gyldighedsperiode: 6 måneder



## ELEFTERSYN

### Elinstillationsrapport

Bestilles og betales af sælger  
Gyldighedsperiode: 12 måneder

## EJERSKIFTEFORSIKRING

**Sælger bestiller rapporter** og indhenter forsikringstilbud.

**Køber vælger** og bestiller forsikring.

Sælger betaler halvdelen af sit fremlagte forsikringstilbud. Køber betaler det resterende beløb.

**Sælger fritages** herefter for det normale 10-årige sælgeransvar.



## ELEFTERSYNET

### Hvordan er eleftersynet udført?

Eleftersynet bliver udført af en autoriseret elinstallatørvirksomhed. Elinstallationerne vurderes visuelt og ud fra stikprøver, hvor dele af elinstallationen undersøges for lovlighed og funktionsdygtighed. Fagpersonen undersøger kun de dele af installationen, som der er adgang til. Der kan derfor være ulovlige forhold eller funktionsfejl, som ikke bliver opdaget, og som ikke fremgår af elinstallationsrapporten. Gennemgangen af elinstallationerne tager udgangspunkt i, om elinstallationerne var lovlige på udførelsestidspunktet - altså om de er udført efter de regler, der var gældende, da elinstallationerne blev udført. Du skal derfor være opmærksom på, at elinstallationer i ældre huse ikke bliver bedømt efter de regler, der gælder for elinstallationer i huse, der opføres nu.

### Hvad omfatter eleftersynet ikke?

Bagatelagte forhold, herunder sædvanligt slid og ælde, som er normale for en elinstallation med den pågældende alder, og som ikke påvirker elinstallationernes funktionsdygtighed nævneværdigt • dele af elinstallationen, der var utilgængelige • hårde hvidevarer • andre elektriske apparater.

## OM HUSEFTERSYNSORDNIGEN

### **Hvordan tegnes en ejerskifteforsikring?**

Når du køber et hus, kan du købe en ejerskifteforsikring, hvis der er udarbejdet en elinstallationsrapport og en tilstandsrapport. Rapporterne er altså grundlaget for ejerskifteforsikringen.

Det er køber, der afgør, om der skal købes en forsikring. Sælger skal fremskaffe et tilbud på en ejerskifteforsikring og tilbyde at betale halvdelen af det fremlagte tilbud.

Du kan, som køber, indhente tilbud fra andre forsikringselskaber, men uanset om du vælger et dyrere eller billigere tilbud, skal sælger betale halvdelen af præmien i det oprindelige tilbud.

### **Hvad sker der, hvis der ikke tegnes en ejerskifteforsikring?**

Hvis du som køber ikke tegner en ejerskifteforsikring, skal du normalt selv betale alle udgifter til udbedring af husets skader, hvad enten de er nævnt i en rapport eller ej.

Sælger kan i visse tilfælde stadig have et ansvar - se afsnittet om "sælgeransvar".

### **Hvad dækker ejerskifteforsikringen?**

#### ***Skader og fysiske forhold***

Ejerskifteforsikringen dækker udbedringen af aktuelle skader samt fysiske forhold ved bygningen, der giver nærliggende risiko for skader. Såvel skader som de fysiske forhold skal afvige nævneværdigt fra tilsvarende ejendomme af samme alder og type, for at forsikringen dækker. Størrelsen på erstatningen afhænger af bygningsdelens alder og forsikringsbetingelserne. Det er dog en forudsætning, at skaden var tilstede inden du som køber ovetog ejendommen, og at du ikke kendte til skaden på overtagelsestidspunktet.

#### ***VVS-installationer***

Udbedring af manglende eller væsentligt nedsat funktion af VVS-installationer i og under de forsikrede bygninger ud til ydersiden af bygningens fundament samt lovliggørelse af ulovlige forhold ved sådanne installationer.

#### ***Elinstallationer***

Udbedring af manglende eller nedsat funktion af elinstallationer i og på de forsikrede bygninger, samt lovliggørelse af ulovlige forhold ved sådanne installationer.

Der kan være forskel på, hvad forsikringen dækker – men det fremgår af tilbuddet og betingelserne fra forsikringsselskabet. Det er derfor en god ide at læse disse betingelser. Lovgivningen fastsætter dog nogle minimumskrav for dækningens omfang, herunder en forsikringsperiode på minimum 5 år. Du kan læse mere om ejerskifteforsikring på [www.forsikringsoplysningen.dk](http://www.forsikringsoplysningen.dk)

### **Hvad dækker ejerskifteforsikringen ikke?**

Skader og fysiske forhold, der er nævnt i elinstallationsrapporten eller tilstandsrapporten, er ikke dækket, medmindre disse forhold er klart forkert beskrevet i rapporten. Det fremgår af forsikringsbetingelserne, hvornår et forhold anses for klart forkert beskrevet. Hvis det fremgår af en af rapporterne, at der er forhold, som er gjort utilgængelige, vil de ikke være omfattet af forsikringen. Herudover kan der være andre undtagelser for dækningen, som fremgår af forsikringsbetingelserne og bekendtgørelsen om ejerskifteforsikringens dækningsomfang. Eventuelle forbehold for forsikringens dækning vil fremgå af forsikringspolice.

Når man køber et brugt hus, må man forvente, at huset er præget af alder og brug. Derfor vil ejerskifteforsikringen ikke dække forhold, der alene består i slid og manglende vedligeholdelse, forhold der er normale for husets type og alder, eller forhold, som køber havde kendskab til ved handlens indgåelse.

Ejerskifteforsikringen dækker ikke købers individuelle ønsker om en særlig anvendelse af ejendommen, eller det forhold i sig selv, at en bygningsdel består af et andet materiale end beskrevet i tilstandsrapporten eller elinstallationsrapporten.

### **Rapportens gyldighedsperiode**

Elinstallationsrapporten har en gyldighedsperiode på 12 måneder, og herefter skal der laves en ny.

Tilstandsrapporten er gyldig i 6 måneder, og herefter skal der laves en ny.

### **Sælgeransvar**

Sælger kan blive fritaget for det normale 10-årige sælgeransvar, hvis sælger præsenterer en gyldig elinstallationsrapport og tilstandsrapport for køber sammen med et tilbud om en ejerskifteforsikring, inden køber underskriver købsaftalen.

Sælger skal sikre sig, at køber er klar over, at det 10-årige sælgeransvar er bortfaldet.

Sælger kan fortsat komme til at hæfte for:

- Forhold uden for bygningen (eksempelvis forurenede jord)
- Ulovligheder (eksempelvis bygninger eller bygningsdele, der er opført i strid med gældende regler)
- Hvis sælger bevidst eller groft uagtsomt har givet ukorrekte oplysninger i forbindelse med huseftersynet (eksempelvis ved at fortie skjulte skader, som sælger har kendskab til)

## **KLAGER**

### **Hvor kan jeg klage over elinstallationsrapporten?**

Du kan klage, hvis elinstallatørvirksomheden har begået fejl, så elinstallationsrapporten giver et forkert indtryk af elinstallationerne.

Du kan klage til Ankenævnet for Tekniske Installationer. Læs mere på [www.el-vvs-anke.dk](http://www.el-vvs-anke.dk). Her kan du også finde et klageskema.

Du skal forelægge din klage for elinstallatørvirksomheden, som har udarbejdet elinstallationsrapporten, inden du klager til Ankenævnet.

## **VIL DU VIDE MERE?**

Vil du vide mere om huseftersynsordningen generelt og om eleftersynet, kan du finde flere informationer og detaljer på [www.boligejer.dk](http://www.boligejer.dk) sammen med de digitale rapporter.

Besigtigelsesdato: 12.09.2024